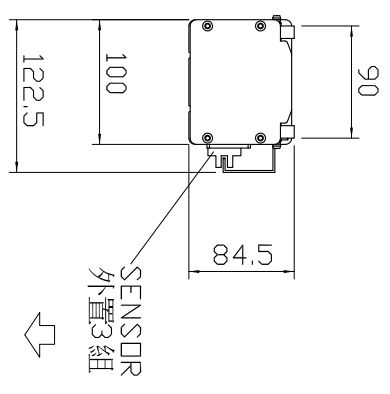
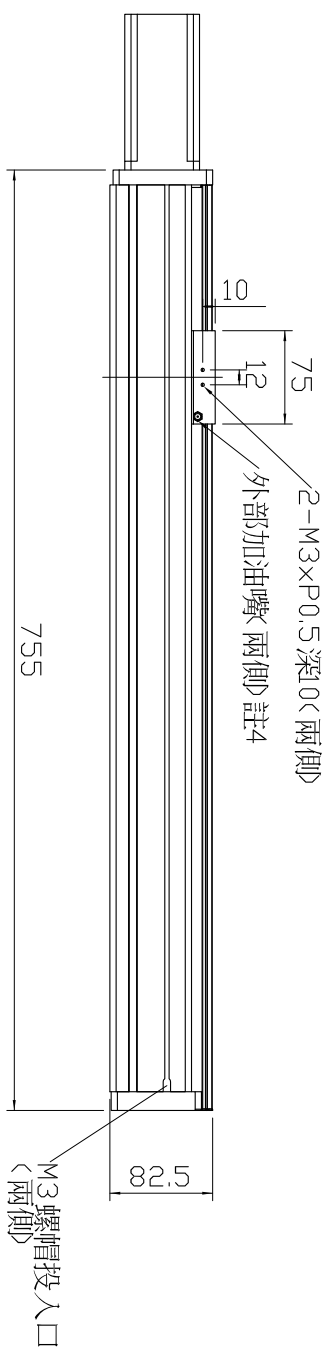
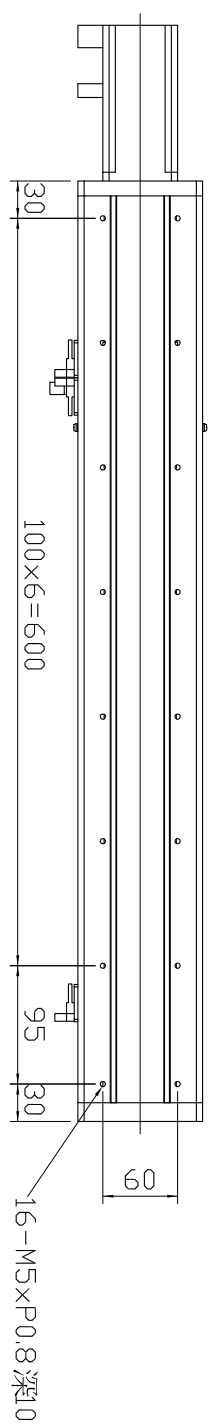


註1: 長度依馬達不同而變更
註2: 馬達蓋為選配
註3: 搭配馬達為選配
註4: 外部加油嘴為選配

SENSOR 出線號數如下:
1. 正極限 +LS
2. 原點 HOME
3. 負極限 -LS



SENSOR
內置3組



機種	比例	1:6	單位	mm	材質	鋁合金	數量
繪圖	設計	審核	名稱	EXT100A-500			
圖號							
日期			大內實業有限公司	件號			
記號	日期	位置	修改	內容	簽名	備註	